



УПРАВЛЕНИЕ ФЕДЕРАЛЬНОЙ СЛУЖБЫ
ГОСУДАРСТВЕННОЙ СТАТИСТИКИ
ПО ХАБАРОВСКОМУ КРАЮ, МАГАДАНСКОЙ
ОБЛАСТИ, ЕВРЕЙСКОЙ АВТОНОМНОЙ ОБЛАСТИ
И ЧУКОТСКОМУ АВТОНОМНОМУ ОКРУГУ

ИНДЕКСЫ ПОТРЕБИТЕЛЬСКИХ ЦЕН

апрель 2024

20.05.2024

Хабаровский край

СОДЕРЖАНИЕ

Индексы потребительских цен	3
Индексы потребительских цен на отдельные группы и виды продовольственных товаров	6
Средние цены и индексы потребительских цен на плодоовощную продукцию	9
Индексы потребительских цен на отдельные группы непродовольственных товаров	12
Индексы потребительских цен на услуги	15
Средние цены и индексы потребительских цен на топливо моторное	18

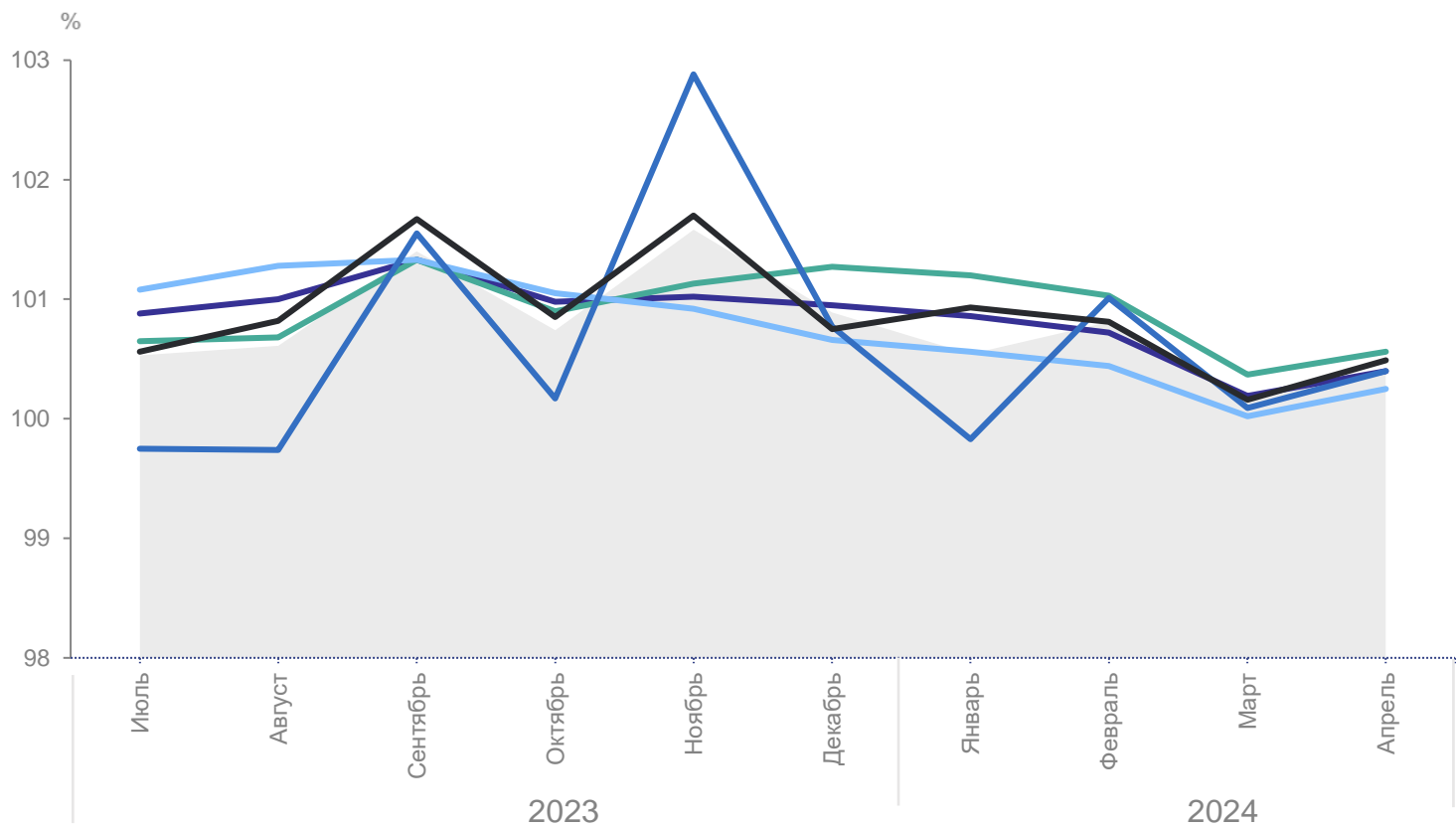
1

Индексы потребительских цен

ИНДЕКСЫ ПОТРЕБИТЕЛЬСКИХ ЦЕН

к предыдущему месяцу, в процентах

ХАБАРОВСКСТАТ



апрель 2024 г. к марту 2024 г.,
в процентах

ИПЦ **100.40**

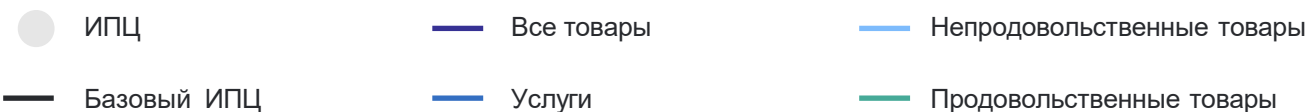
Все товары **100.40**

Продовольственные
товары **100.56**

Непродовольственные
товары **100.25**

Услуги **100.40**

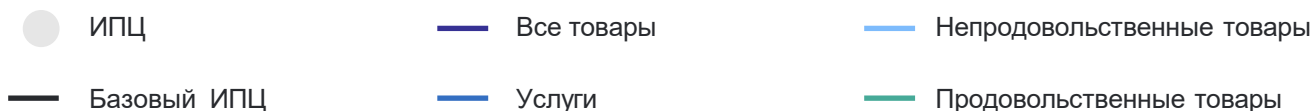
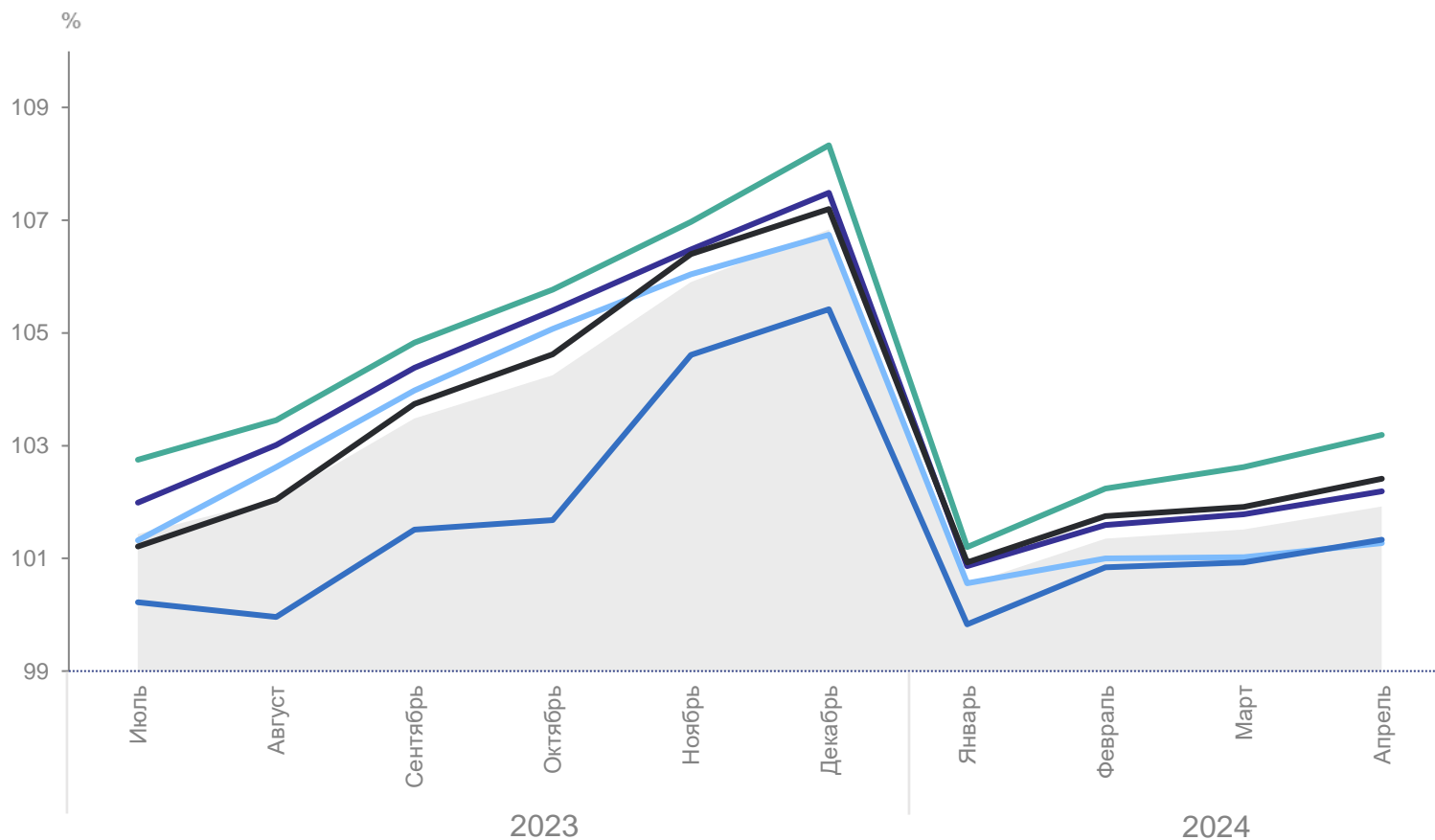
Базовый ИПЦ **100.49**



ИНДЕКСЫ ПОТРЕБИТЕЛЬСКИХ ЦЕН

к декабрю предыдущего года, в процентах

ХАБАРОВСКСТАТ



ИПЦ **101.92**

Все товары **102.19**

Продовольственные
товары **103.19**

Непродовольственные
товары **101.27**

Услуги **101.33**

Базовый ИПЦ **102.41**

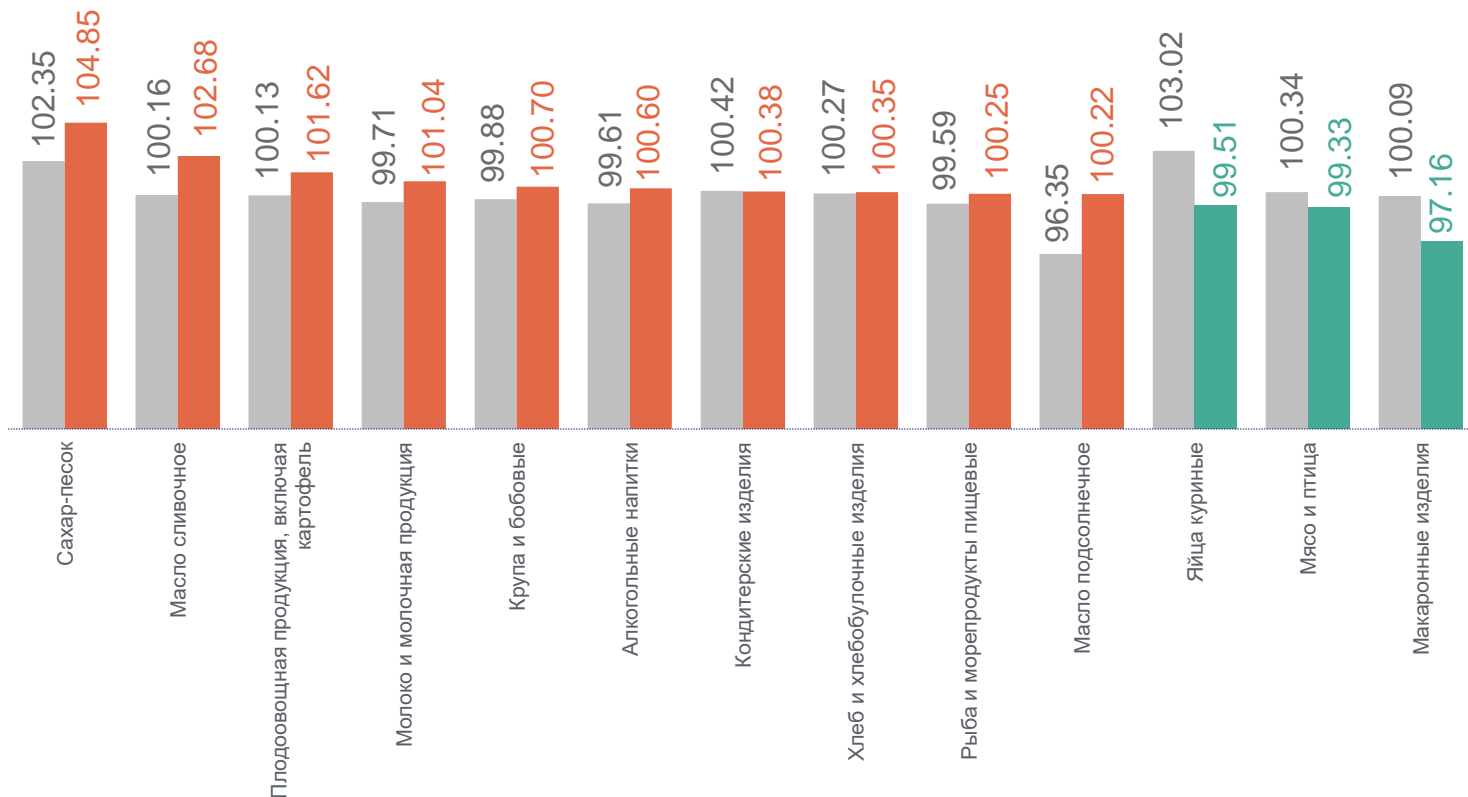
2

Индексы потребительских цен на отдельные группы и виды продовольственных товаров

ИНДЕКСЫ ПОТРЕБИТЕЛЬСКИХ ЦЕН НА ОТДЕЛЬНЫЕ ГРУППЫ И ВИДЫ ПРОДОВОЛЬСТВЕННЫХ ТОВАРОВ

ХАБАРОВСКСТАТ

апрель 2024 г. к марту 2024 г., в процентах



● Апрель 2023 г. к марту 2023 г.

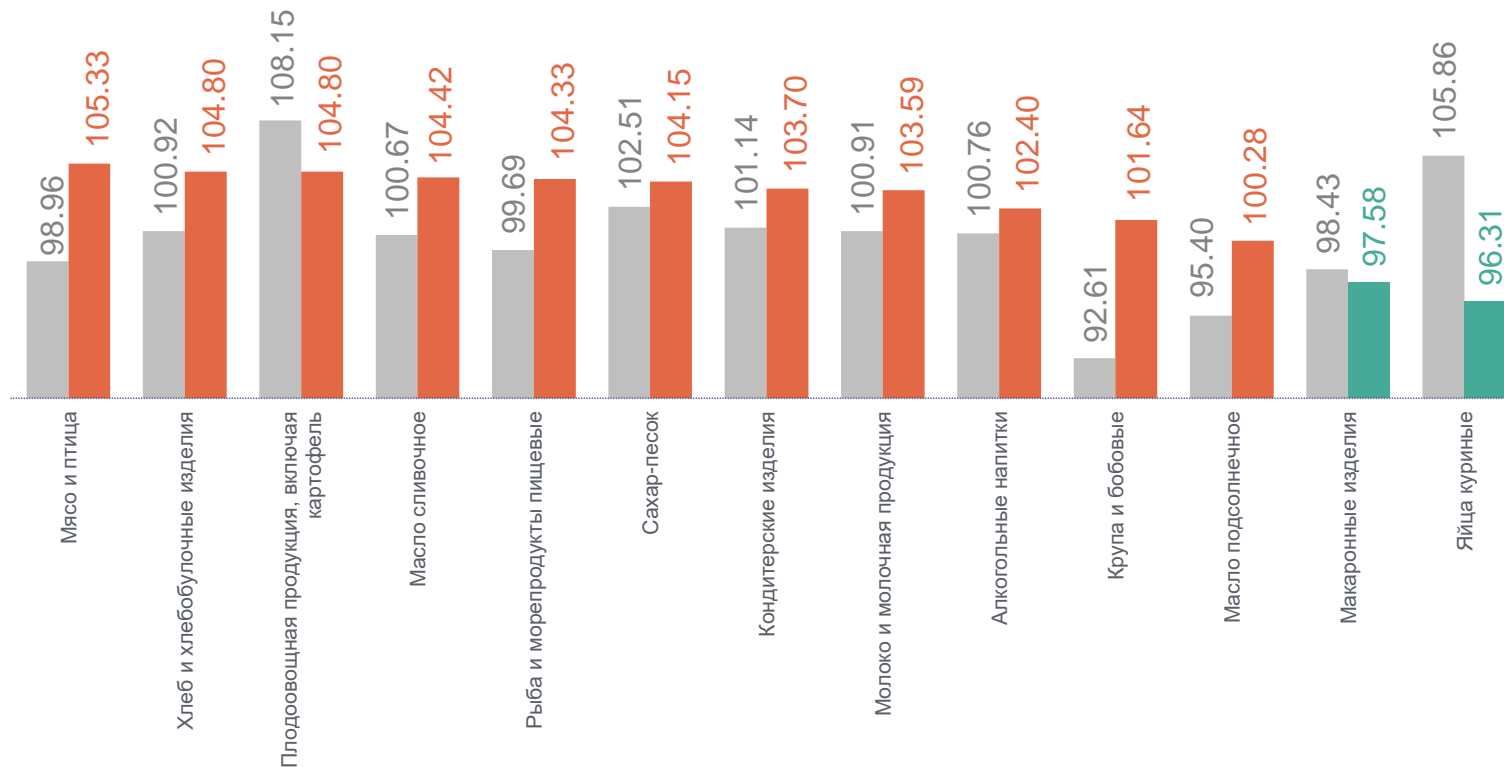
● Апрель 2024 г. к марту 2024 г.

Продовольственные товары	100.56
Сахар-песок	104.85
Масло сливочное	102.68
Фрутоовощная продукция, включая картофель	101.62
Яйца куриные	99.51
Мясо и птица	99.33
Макаронные изделия	97.16

ИНДЕКСЫ ПОТРЕБИТЕЛЬСКИХ ЦЕН НА ОТДЕЛЬНЫЕ ГРУППЫ И ВИДЫ ПРОДОВОЛЬСТВЕННЫХ ТОВАРОВ

ХАБАРОВСКСТАТ

апрель 2024 г. к декабрю 2023 г., в процентах



Продовольственные товары	103.19
Мясо и птица	105.33
Хлеб и хлебобулочные изделия	104.80
Фруктоовощная продукция, включая картофель	104.80
Макаронные изделия	97.58
Яйца куриные	96.31

● Апрель 2023 г. к декабрю 2022 г.

● Апрель 2024 г. к декабрю 2023 г.

3

**Средние цены и индексы
потребительских цен
на плодоовощную продукцию**

ИНДЕКСЫ ПОТРЕБИТЕЛЬСКИХ ЦЕН НА ПЛОДООВОЩНУЮ ПРОДУКЦИЮ

апрель 2024 г. к марту 2024 г., в процентах

ХАБАРОВСКСТАТ



● Апрель 2024 г. к марту 2024 г.

Фруитоовощная продукция, включая картофель	101.62
Свёкла столовая	128.82
Виноград	111.36
Яблоки	108.09
Апельсины	97.89
Лук репчатый	96.77
Огурцы свежие, кг	90.91

СРЕДНИЕ ЦЕНЫ НА ПЛОДООВОЩНУЮ ПРОДУКЦИЮ

апрель 2024 г. к март 2024 г., рублей за килограмм

ХАБАРОВСКСТАТ

Помидоры свежие **232.72 ↑**

Лук репчатый **48.13 ↓**

Лимоны **198.09 ↓**

Картофель **54.76 ↑**

Чеснок **311.53 ↓**

Апельсины **196.01 ↓**

Свёкла столовая **84.61 ↑**

Зелень свежая **1 031.89 ↑**

Груши **318.88 ↓**

Морковь **77.03 ↓**

Орехи **1 224.38 ●**

Виноград **368.92 ↑**

Капуста белокочанная свежая **61.66 ↑**

Сухофрукты **482.89 ↑**

Бананы **190.40 ↓**

Огурцы свежие **234.40 ↓**

Яблоки **215.77 ↑**

● Повышение ● Понижение ● Без изменений

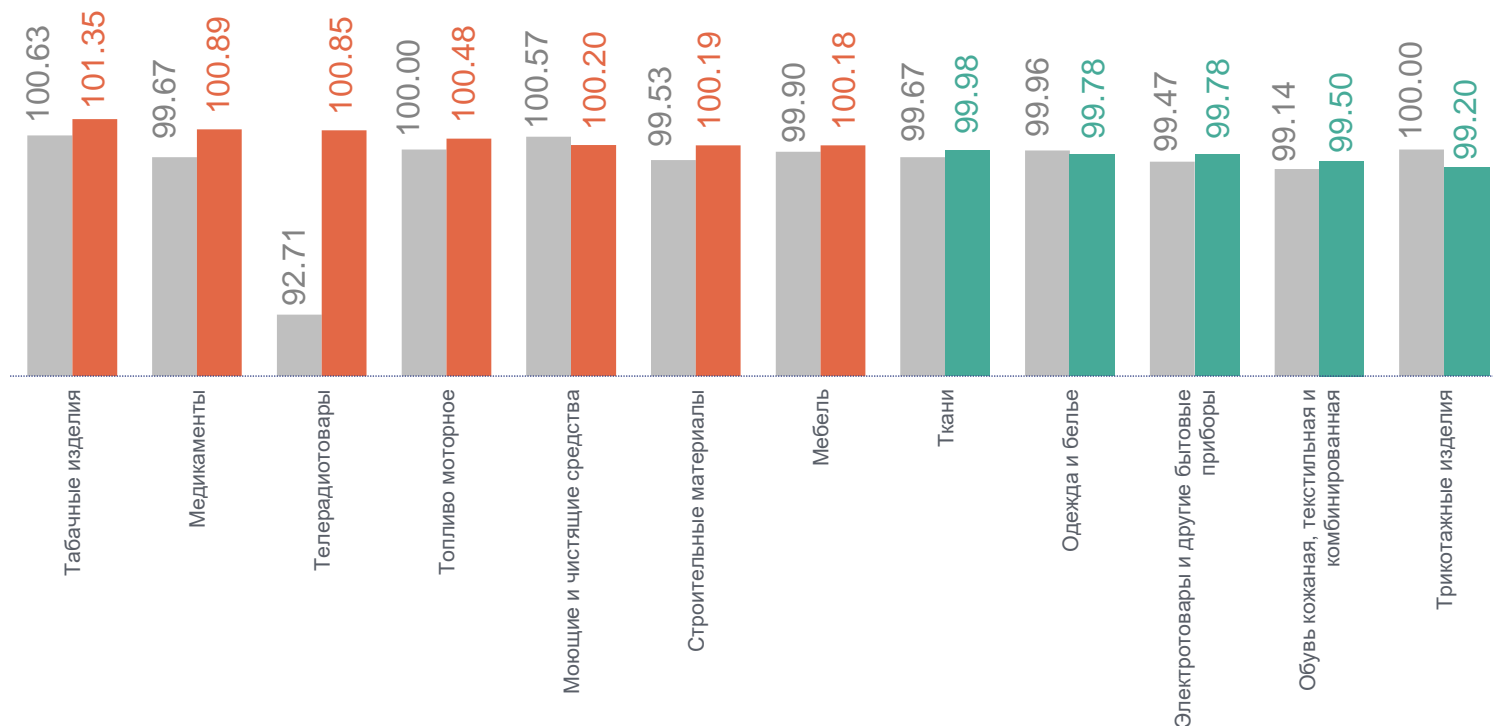
4

**Индексы потребительских цен
на отдельные группы
непродовольственных товаров**

ИНДЕКСЫ ПОТРЕБИТЕЛЬСКИХ ЦЕН НА ОТДЕЛЬНЫЕ ГРУППЫ НЕПРОДОВОЛЬСТВЕННЫХ ТОВАРОВ

апрель 2024 г. к марту 2024 г., в процентах

ХАБАРОВСКСТАТ



● Апрель 2023 г. к марту 2023 г.

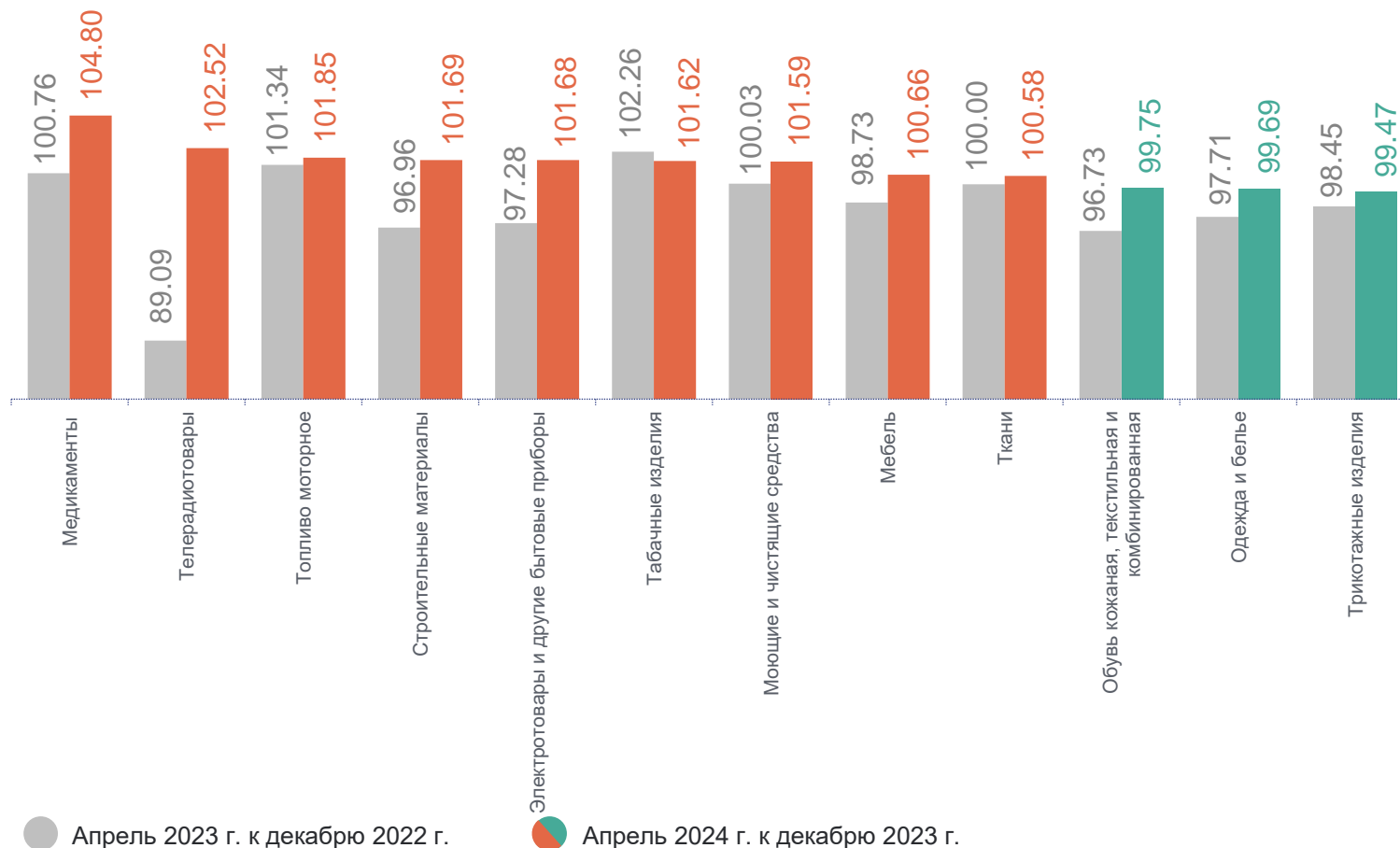
● Апрель 2024 г. к марту 2024 г.

Непродовольственные товары	100.25
Табачные изделия	101.35
Медикаменты	100.89
Телерадиотовары	100.85
Электротовары и другие бытовые приборы	99.78
Обувь кожаная, текстильная и комбинированная	99.50
Трикотажные изделия	99.20

ИНДЕКСЫ ПОТРЕБИТЕЛЬСКИХ ЦЕН НА ОТДЕЛЬНЫЕ ГРУППЫ НЕПРОДОВОЛЬСТВЕННЫХ ТОВАРОВ

ХАБАРОВСКСТАТ

апрель 2024 г. к декабрю 2023 г., в процентах



Непродовольственные товары **101.27**

Медикаменты 104.80

Телерадиотовары 102.52

Топливо моторное 101.85

Обувь кожаная, текстильная и комбинированная 99.75

Одежда и белье 99.69

Трикотажные изделия 99.47

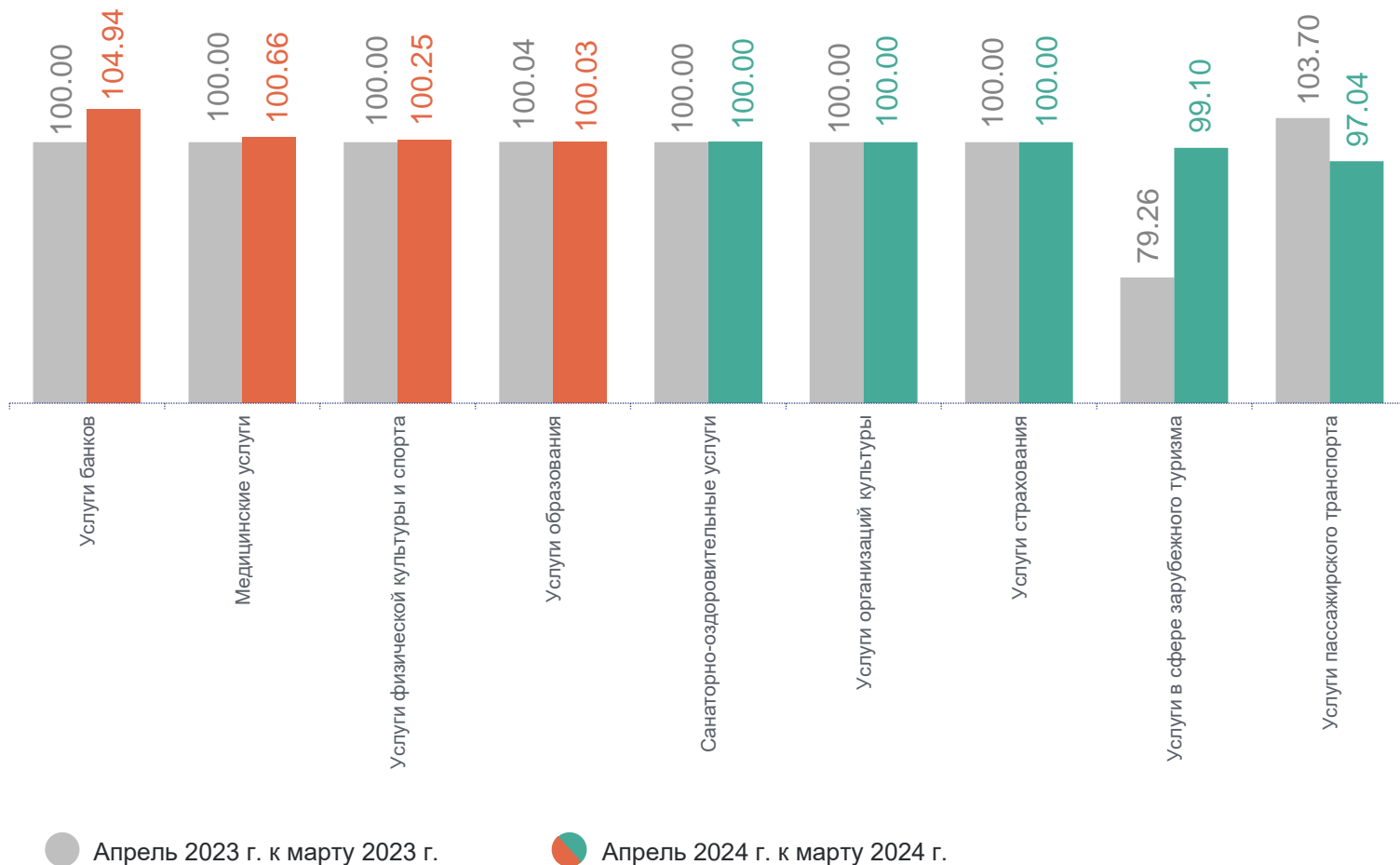
5

Индексы потребительских цен
на услуги

ИНДЕКСЫ ПОТРЕБИТЕЛЬСКИХ ЦЕН НА УСЛУГИ

апрель 2024 г. к марту 2024 г., в процентах

ХАБАРОВСКСТАТ



Услуги	100.40
Услуги банков	104.94
Медицинские услуги	100.66
Услуги физической культуры и спорта	100.25
Услуги в сфере зарубежного туризма	99.10
Услуги пассажирского транспорта	97.04

ИНДЕКСЫ ПОТРЕБИТЕЛЬСКИХ ЦЕН НА УСЛУГИ

апрель 2024 г. к декабрю 2023 г., в процентах

ХАБАРОВСКСТАТ



● Апрель 2023 г. к декабрю 2022 г.

● Апрель 2024 г. к декабрю 2023 г.

Услуги	101.33
Услуги банков	114.28
Медицинские услуги	106.59
Санаторно-оздоровительные услуги	104.23
Услуги пассажирского транспорта	91.73
Услуги в сфере зарубежного туризма	75.51

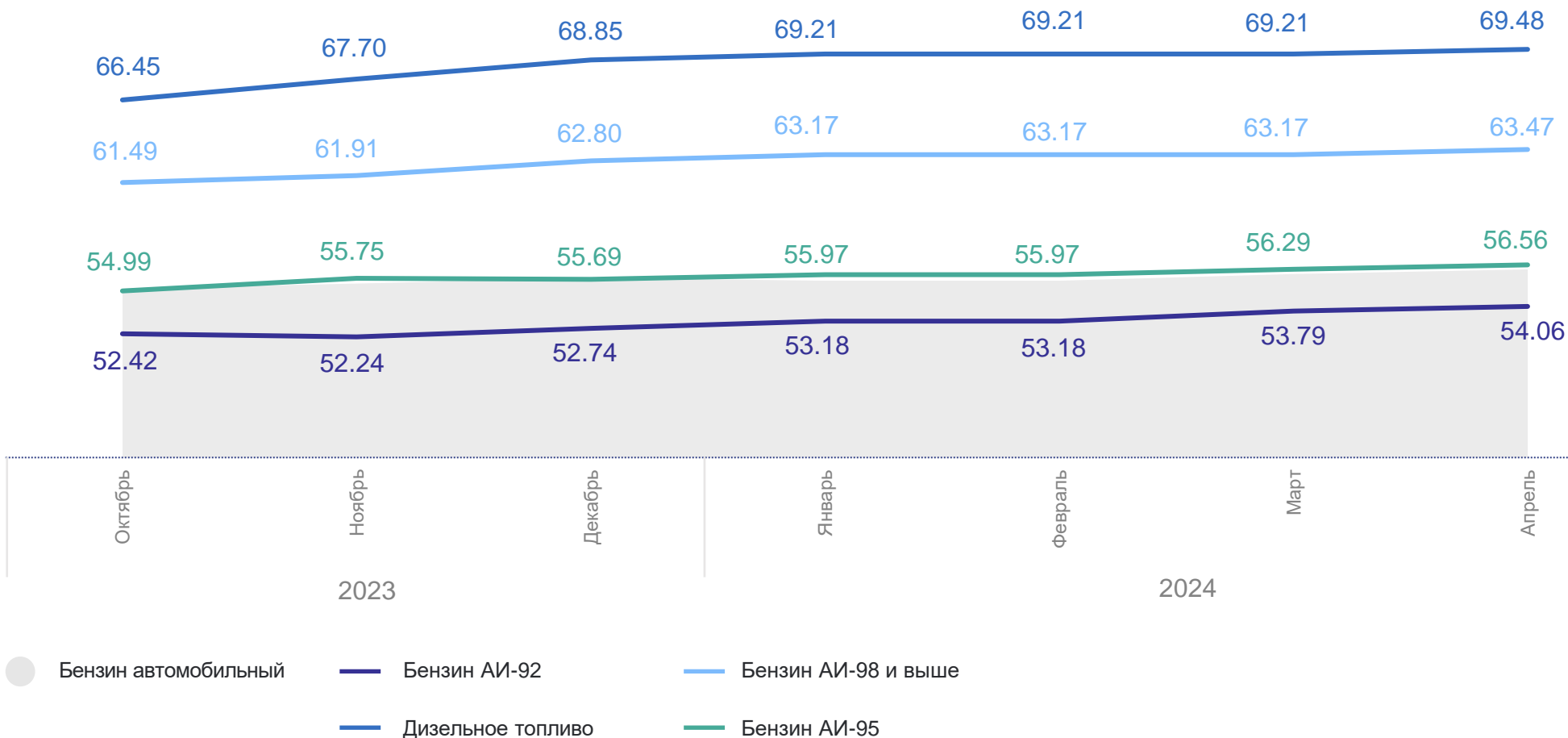
6

**Средние цены и индексы
потребительских цен
на топливо моторное**

СРЕДНИЕ ПОТРЕБИТЕЛЬСКИЕ ЦЕНЫ НА ТОПЛИВО МОТОРНОЕ

2023-2024гг., рублей за литр

ХАБАРОВСКСТАТ



ИНДЕКСЫ ПОТРЕБИТЕЛЬСКИХ ЦЕН НА ТОПЛИВО МОТОРНОЕ

апрель 2024 г. к марту 2024 г., в процентах

ХАБАРОВСКСТАТ



● Апрель 2023 г. к марту 2023 г.

● Апрель 2024 г. к марту 2024 г.

апрель 2024 г. к декабрю 2023 г., в процентах

Топливо моторное	101.85
Бензин автомобильный марки АИ-92	102.50
Бензин автомобильный марки АИ-95	101.57
Бензин автомобильный марки АИ-98 и выше	101.07
Дизельное топливо	100.93